

COME ACCEDERE ALLA PIATTAFORMA GS e ALLA VOSTRA MAIL

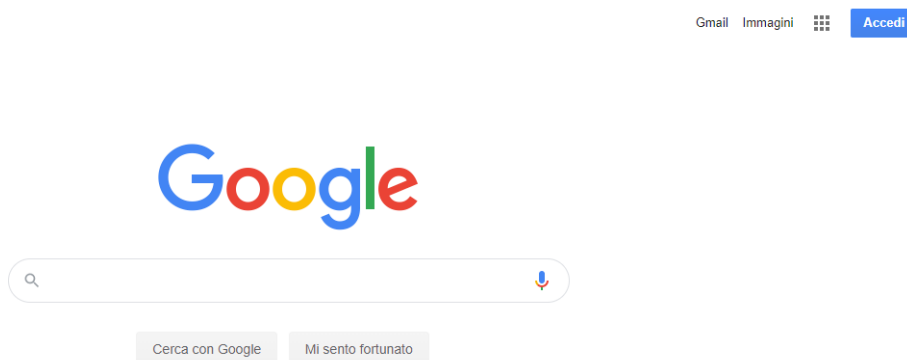
Per accedere alla piattaforma dovete essere in possesso delle vostre credenziali:

- nome utente: nella forma "iniziale**del**nome.cognome@icspascoli-mi.edu.it"
- password: che avete impostato al primo accesso

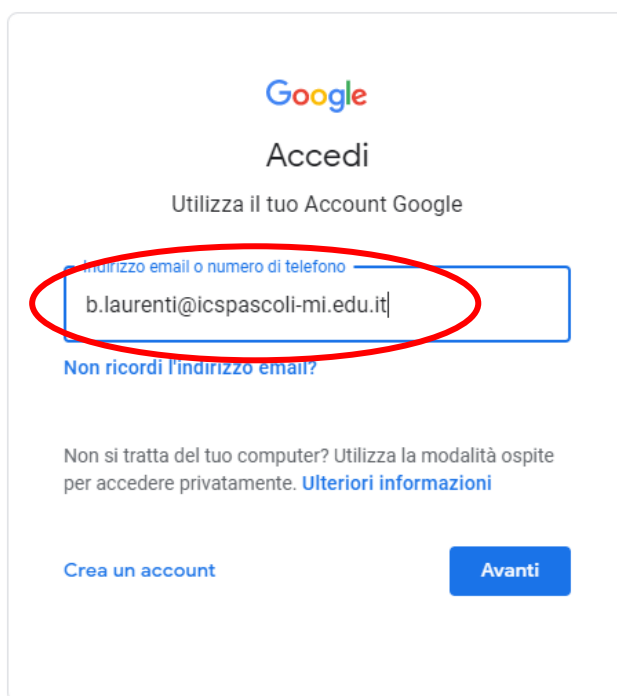
Andate all'indirizzo:

<https://www.google.it/>

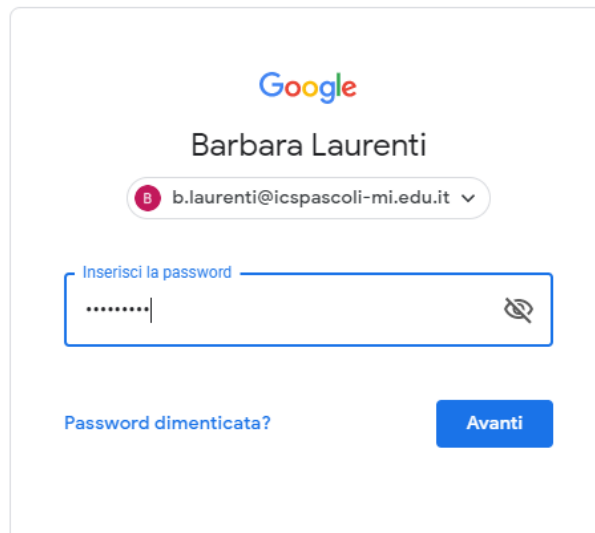
Compare la seguente schermata



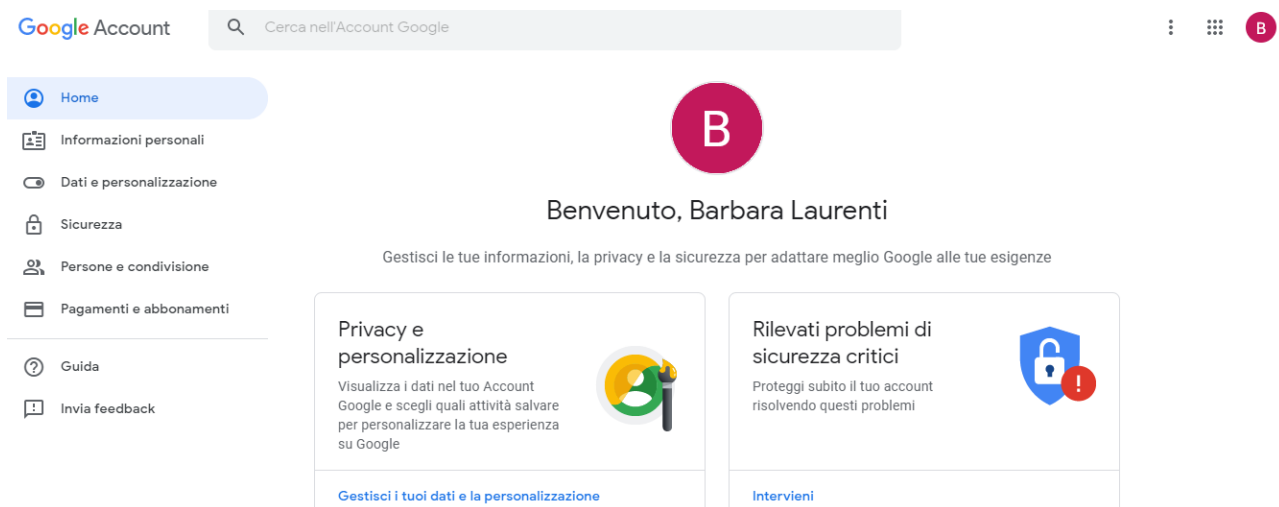
Fare click in alto sul tasto "Accedi". Vi comparirà la seguente schermata:



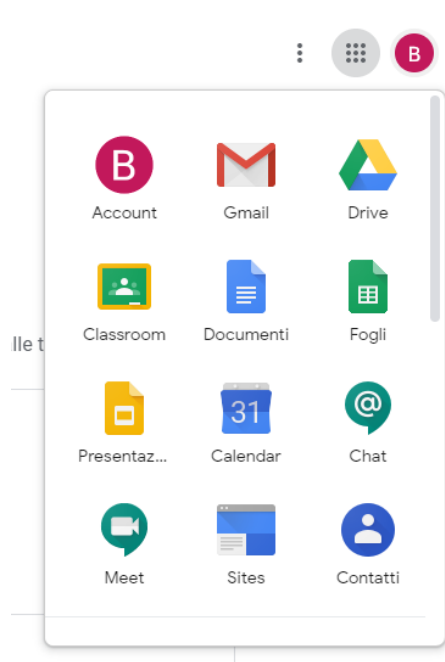
Inserite il vostro nome utente che è **iniziale**del**nome.cognome@icspascoli-mi.edu.it** (come sopra). Cliccate su "Avanti", e inserite la vostra password nella schermata:



Cliccate su “Avanti”, vi troverete la seguente schermata di benvenuto:



Cliccate in alto a destra sull'icona con i puntini e poi sulla icona di Gmail:



Vi troverete in questa schermata:



Qui potete leggere le mail ricevute e inviarle come da qualsiasi client di posta